

## 講演発表動画の提出方法

2020 年度精密工学会秋季大会  
大会実行委員会

準備いただいた講演発表動画は、以下の手順で、web ブラウザ(Chrome, Edge, Safari 等)を介して提出していただきます。

1. 提出ファイル名は、「講演番号\_(アンダーバー)発表者名」としてください。

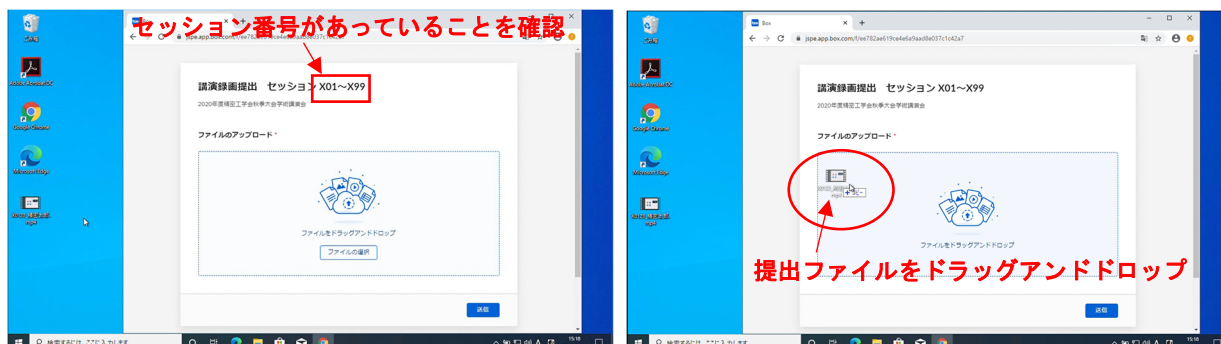
※講演番号\_(アンダーバー)は半角のアルファベット・算用数字です。

※発表者名はアルファベットで半角としてください。

※ファイル名の例

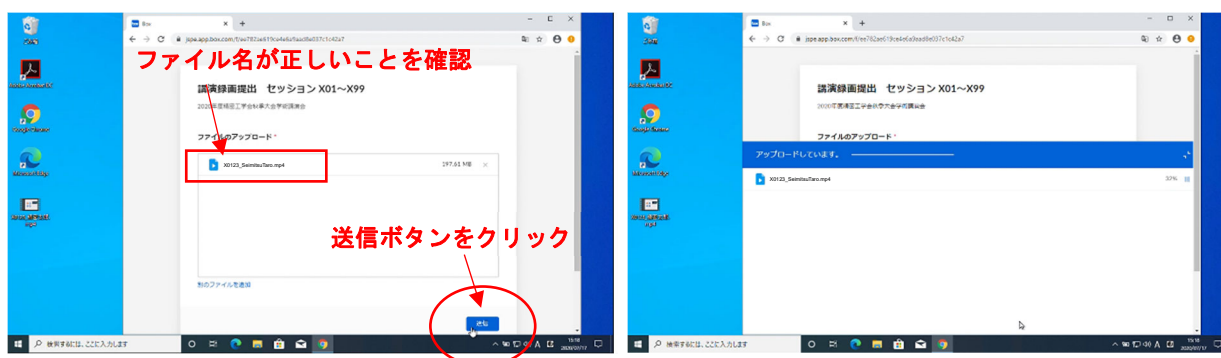
講演番号 X0123 精密太郎の場合 → X0123\_SeimitsuTaro.mp4

2. 学会事務局から送付されたメールに、提出先の URL が示されています。web ブラウザから、この URL にアクセスしてください。

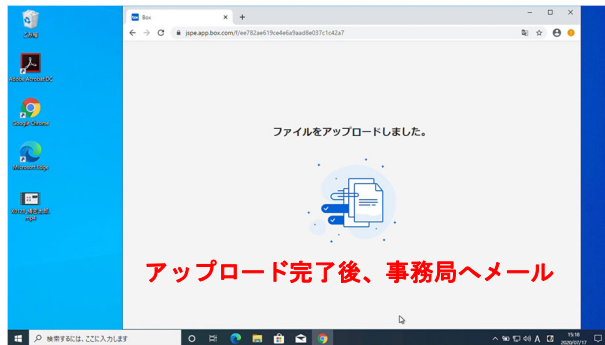


上記の画面が表示されます。セッションが正しい（講演番号の初めの3桁が一致する）ことを確認し、講演録画ファイルをドラッグして、web ブラウザのドラッグアンドドロップ領域に移動させます。

3. 正しいファイルが認識され、ファイルが 500MB 以下であることを確認してください。そして、「送信」ボタンをクリックします。



4. アップロードが完了すると、下の画面が表示されます。



5. アップロードが完了しましたら、事務局大会係に提出完了のメールを送付してください。

宛先：jspe\_event@jspe.or.jp

件名：【提出完了】講演番号\_発表者名

本文：記入の必要はありません。

※上記件名の「講演番号\_発表者名」には提出されたファイル名を記載してください。

※件名の例

提出した発表動画のファイル名が X0123\_SeimitsuTaro.mp4 の場合

→ 【提出完了】X0123\_SeimitsuTaro

6. 提出完了メール受信後、自動返信メールにてファイル受領連絡をいたしますが、上記の件名以外でメール送付された場合はメール返信ができませんので、ご注意ください。

以上何卒よろしくお願いいたします。

公益社団法人 精密工学会事務局 大会係

E-mail jspe\_taikai@jspe.or.jp

本会ウェブサイト <http://www.jspe.or.jp/>